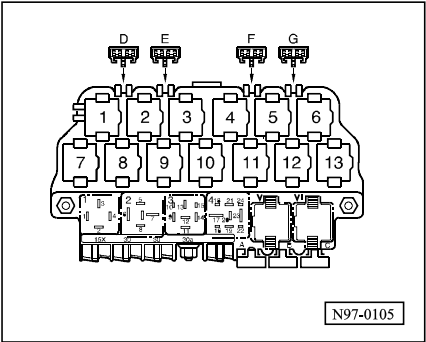


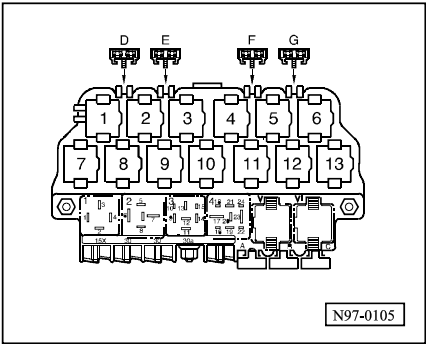
舒适系统的中控锁，左置方向盘车辆

- 可单独通电加热和可调式车外后视镜
- 防盗报警装置
- 车内照明灯
- 行李箱照明
- 滑动天窗 / 外翻式天窗
- 带无线电遥控器的中控锁



自 2003 年 5 月起

13座辅助继电器支架上继电器板上方的继电器位置分配



- 8 - 可加热式车外后视镜继电器 (53)
- F - 中控锁和防盗报警装置的保险丝
- G - 防盗报警装置和防盗锁止系统的保险丝



提示:

零件名后的括号指向外罩上的序号

继电器板上的继电器位置分配



提示:

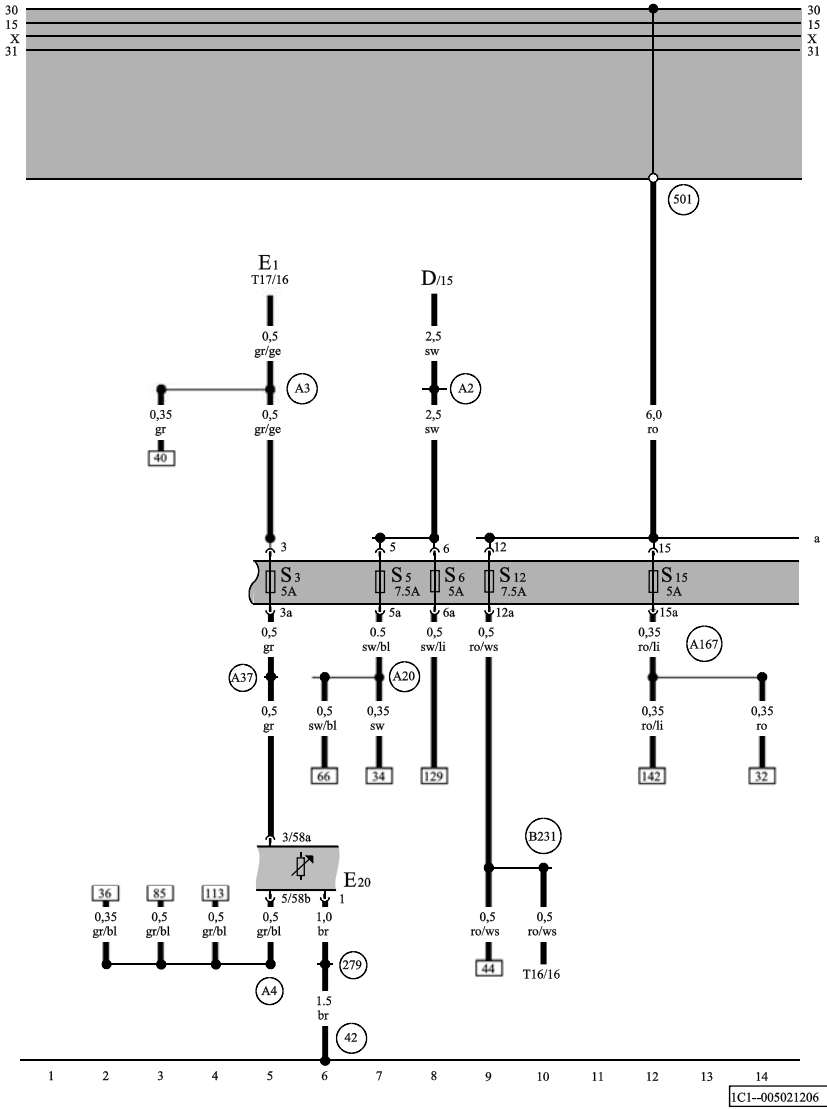
不同的继电器位置分配、保险丝位置分配以及多芯插头连接分配参见章节“安装位置”。
保险丝颜色

www.car60.cc

30 A - 绿色
25 A - 白色
20 A - 黄色
15 A - 蓝色
10 A - 红色
7,5 A - 棕色
5 A - 米色

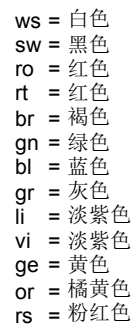
2016/12/20 星期二 2/15

www.car60.cc









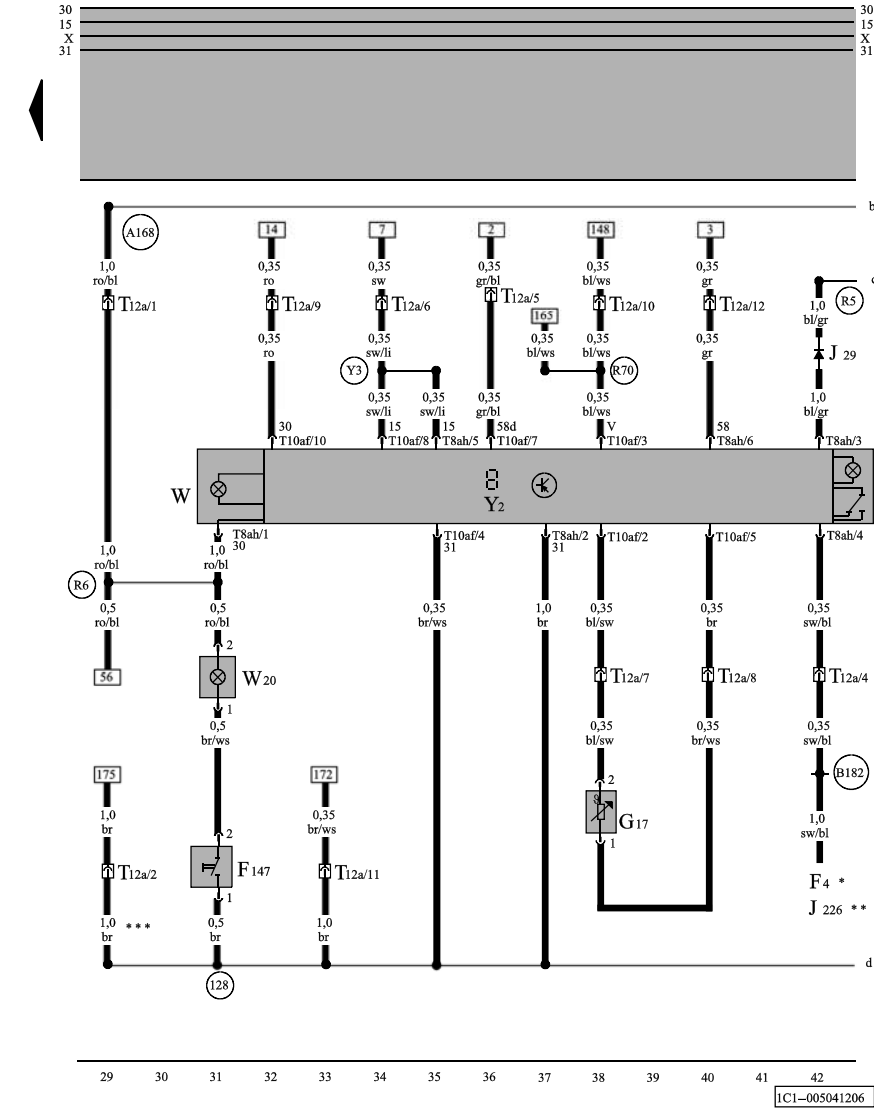
保险丝

- D - 点火起动开关
- E1 - 车灯开关
- E20 - 照明调节器 - 开关和仪表
- S3 - 保险丝架 / 继电器板上的保险丝
- S5 - 保险丝架 / 继电器板上的保险丝
- S6 - 保险丝架 / 继电器板上的保险丝
- S12 - 保险丝架 / 继电器板上的保险丝
- S15 - 保险丝架 / 继电器板上的保险丝
- T16 - 16 芯插头连接, 诊断插头
- T17 - 17 芯插头连接, 车灯开关附近的插头
- 42 - 接地点, 在转向柱附近
- 279 - 接地连接 -5-, 在车内线束中
- 501 - 继电器板上的螺栓连接 2 (30)
- A2 - 正极连接 (15), 在仪表板线束中
- A3 - 正极连接 (58), 在仪表板线束中
- A4 - 正极连接 (58b), 在仪表板线束中
- A20 - 连接(15a), 在仪表板线束中
- A37 - 连接(58a), 在仪表板线束中
- A167 - 正极连接 -3- (30a), 在仪表板线束中
- B231 - 正极连接 -5- (30a), 在车内线束中



保险丝

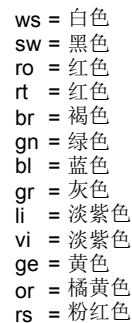
- D - 点火启动开关
- S1 - 保险丝架 / 继电器板上的保险丝 
- S10 - 保险丝架 / 继电器板上的保险丝 
- S111 - 防盗报警装置和防盗锁止系统的保险丝 
- S144 - 中控锁和防盗报警装置的保险丝 
- S230 - 保险丝座内的保险丝 
- S238 - 保险丝座内的保险丝 
- 501 - 继电器板上的螺栓连接 2 (30)
- 503 - 继电器板上的螺栓连接 -2- (75x)
- A21 - 连接 (86s), 在仪表板线束中
- A32 - 正极连接 (30), 在仪表板线束中
- A36 - 连接(75a), 在仪表板线束中
- A40 - 正极连接 -1- (30), 在仪表板线束中
- A66 - 连接 (30a, ZV/DWA/IR), 在仪表板线束中
- A164 - 正极连接 -2- (30a), 在仪表板线束中



ws = 白色
sw = 黑色
ro = 红色
rt = 红色
br = 褐色
gn = 绿色
bl = 蓝色
gr = 灰色
li = 淡紫色
vi = 淡紫色
ge = 黄色
or = 橘黄色
rs = 粉红色

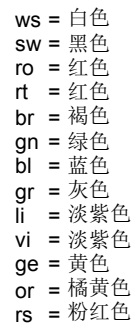
车内照明、带照明的化妆镜、车外温度传感器


- F4 - 倒车灯开关
- F147 - 化妆镜接触开关，驾驶员侧
- G17 - 车外温度传感器
- J29 - 绝缘二极管
- J226 - 防起动锁和倒车灯继电器
- T8ah - 8 芯插头连接
- T10af - 10 芯插头连接
- T12a - 12 芯插头连接，在车顶线束中
- W - 前部车内照明灯
- W20 - 驾驶员侧带照明的化妆镜
- Y2 - 数字钟
- 128 - 接地连接 -1-, 在车内照明灯线束中
- A168 - 正极连接 -4- (30a), 在仪表板线束中
- B182 - 连接 (倒车灯), 在车内线束中
- R5 - 连接 -2-, 在车内照明灯线束中
- R6 - 正极连接 -1-, 在车内照明灯线束中
- R70 - 连接 (车速信号), 在车内照明灯线束中
- Y3 - 正极连接 (15), 在车内照明灯/滑动天窗线束中
- * - 仅针对手动变速箱
- ** - 仅针对自动变速箱
- *** - 仅针对带滑动天窗/外翻式天窗的车辆

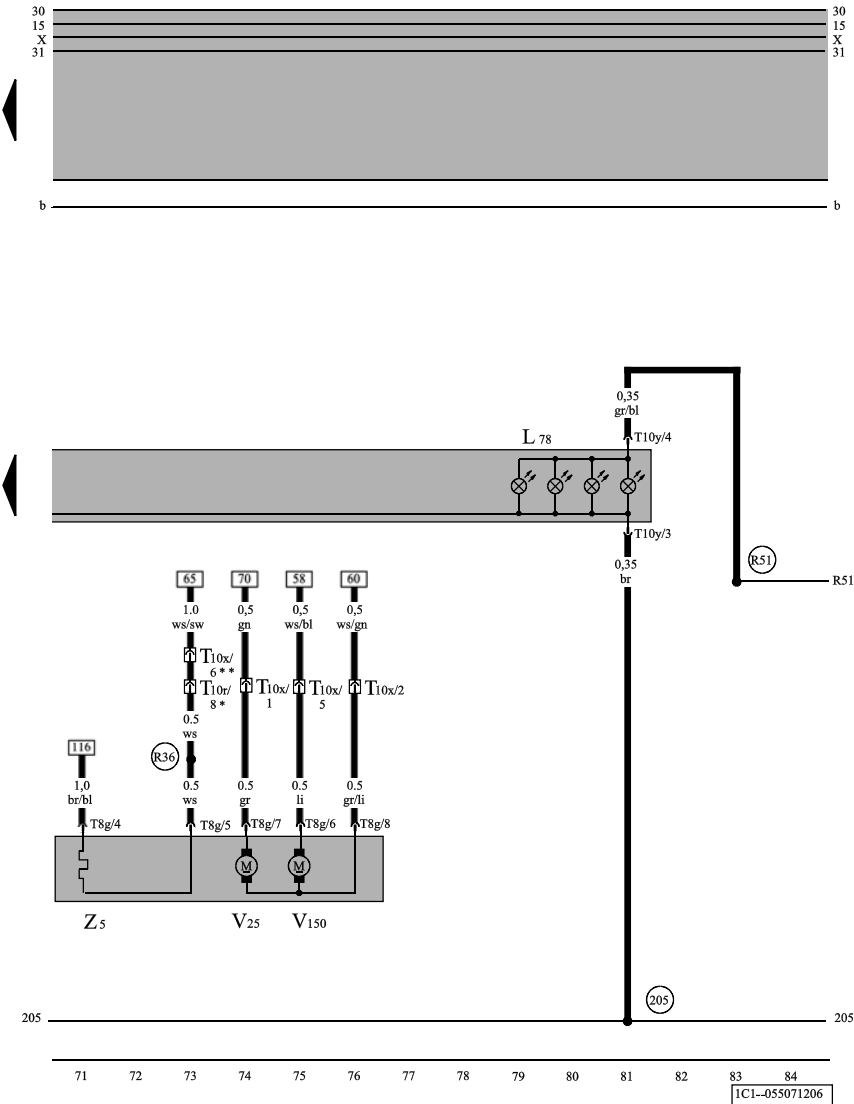


E183	-	车内	控开关	
F148	-	化妆镜接触开关，	驾驶员侧	
G170	-	防盗报警装置DWA	左侧	传感器
G171	-	防盗报警装置DWA	侧	传感器
T8t	-	8 芯插头连接，	在车顶线束中	
T12a	-	12 芯插头连接，	在车顶线束中	
W11	-	左后	灯	
W12	-	后	灯	
W14	-	驾驶员侧带照明的化妆镜		
128	-	接地连接 -1-,	在车内照明灯线束中	
163	-	接地连接 -2-,	在车内照明灯线束中	
A168	-	正极连接 -4- (30a)，	在仪表板线束中	
B161	-	连接 (防盗报警装置DWA)，	在车内线束中	
R4	-	连接 -1-,	在车内照明灯/车 接触开关线束中	
R5	-	连接 -2-,	在车内照明灯线束中	
R33	-	正极连接 -3-,	在车内照明灯线束中	

www.car60.co



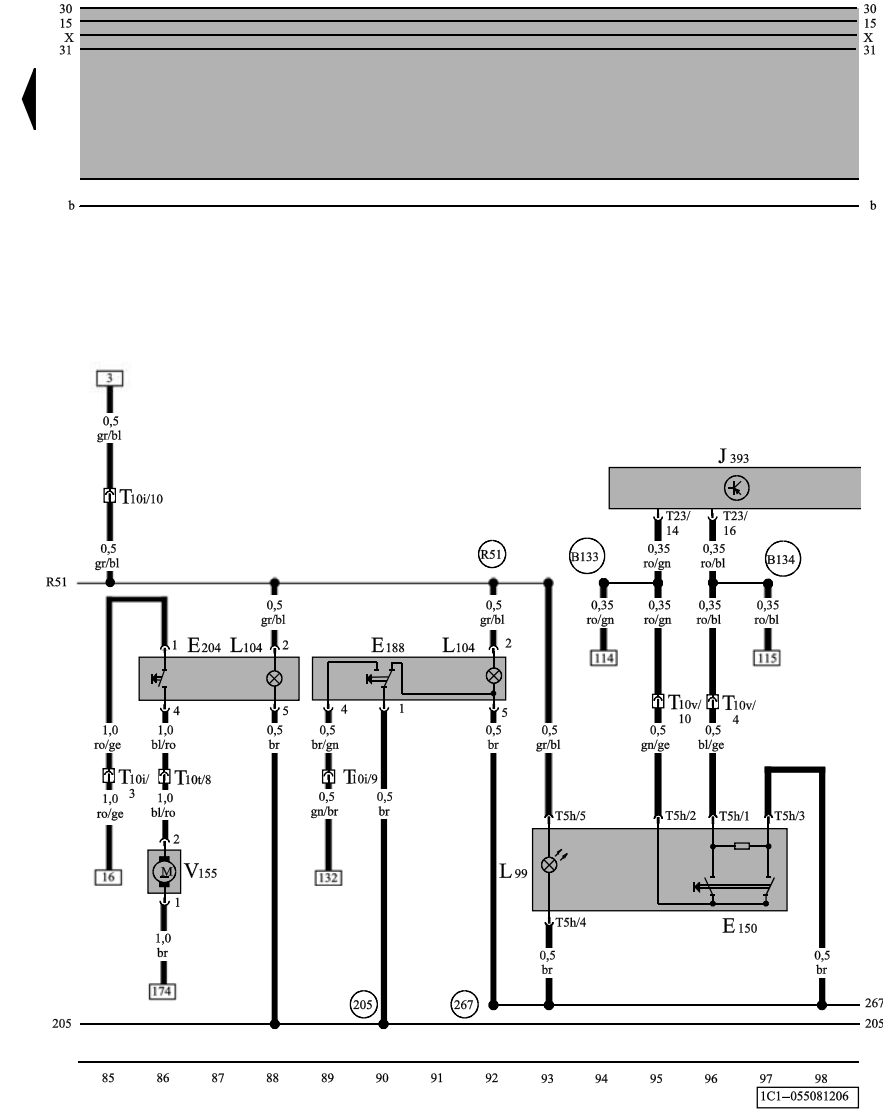
- E15 - 可加热后窗 开关
- E43 - 后视镜调节开关
- E48 - 后视镜调节 开关
- E231 - 车外后视镜加热
- J99 - 可加热车外后视镜继电器 
- T7 - 7 芯插头连接, 在后窗 加热开关上
- T8 - 黑色 8 芯插头连接, 驾驶员侧后视镜
- T10i - 左侧黑色 10 芯插头连接, A 柱接线板
- T10t - 左侧蓝色 10 芯插头连接, A 柱接线板
- T10y - 10 芯插头连接, 后视镜调节开关
- V17 - 驾驶员侧后视镜调节电
- V149 - 驾驶员侧后视镜调节电
- Z4 - 驾驶员侧可加热式车外后视镜
- 205 - 接地连接, 在驾驶员侧车 电 线束中
- R27 - 连接 (后视镜调节), 在驾驶员侧车 电 线束中
- Z1 - 连接 -1-, 在后视镜调节/加热线束中
- * - 仅针对带可单独加热式车外后视镜的车辆
- ** - 仅针对带可加热式车外后视镜的车辆



ws = 白色
sw = 黑色
ro = 红色
rt = 红色
br = 褐色
gn = 绿色
bl = 蓝色
gr = 灰色
li = 淡紫色
vi = 淡紫色
ge = 黄色
or = 橘黄色
rs = 粉红色

驾驶员侧后视镜调节电机，可加热车外后视镜

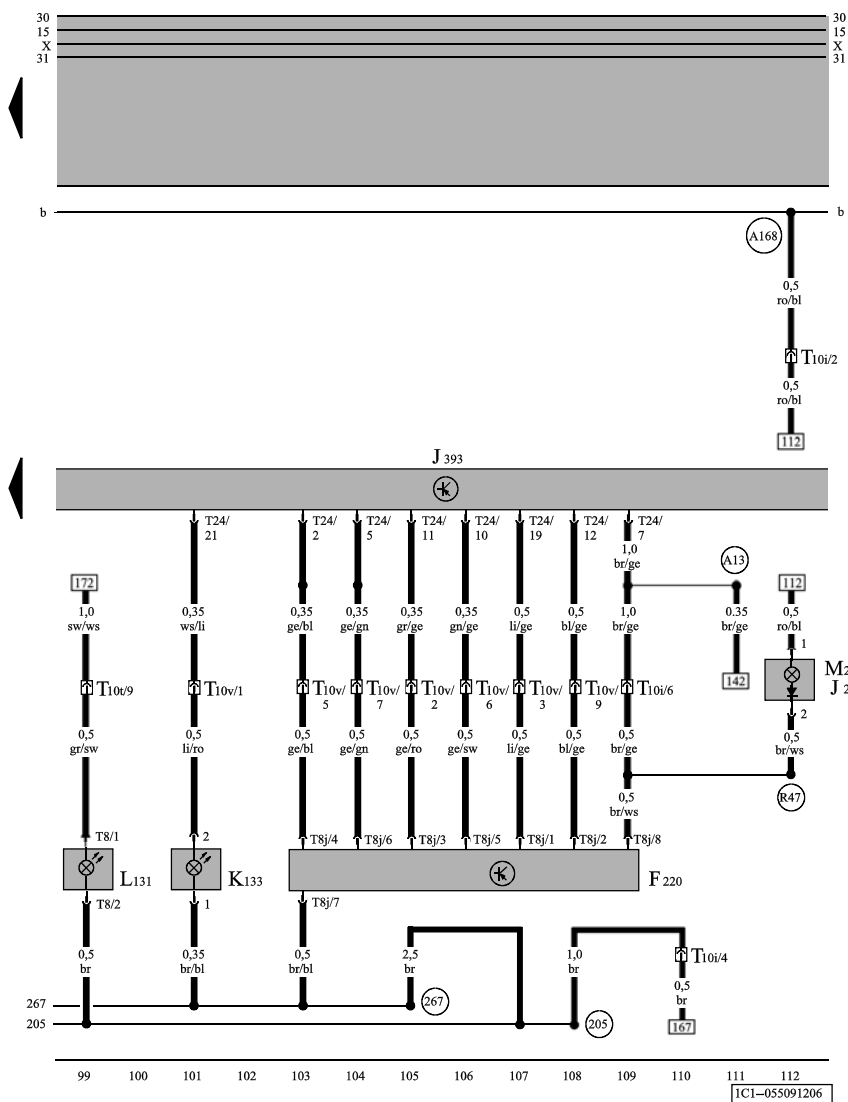
- L78 - 照明 - 开关 - 后视镜调节
- T8g - 8 芯插头连接，在 驾驶员车 侧的后视镜
- T10r - 侧黑色10 芯插头连接，A 柱接线板
- T10x - 侧蓝色 10 芯插头连接，A 柱接线板
- T10y - 10 芯插头连接，后视镜调节开关
- V25 - 后视镜调节电 ， 驾驶员侧
- V150 - 后视镜调节电 ， 驾驶员侧
- Z5 - 可加热式车外后视镜， 驾驶员侧
- 205 - 接地连接，在驾驶员侧车 电 线束中
- R36 - 连接（后视镜调节），在 驾驶员侧车 电 线束中
- R51 - 连接（58b），在驾驶员侧车 电 线束中
- * - 仅针对带可单独加热式车外后视镜的车辆
- ** - 仅针对带可加热式车外后视镜的车辆



驾驶员侧车内联锁开关、后行李箱盖/油箱盖板遥控开锁开关

- E150 - 驾驶员侧车内 锁开关
- E188 - 遥控开锁开关, 后行李箱
- E204 - 遥控开锁/ 箱 板开关
- J393 - 舒适 / 系统中 控 单
- L99 - 车内 锁开关照明
- L104 - 遥控开锁开关照明
- T5h - 5 芯插头连接, 在驾驶员侧车 中
- T10i - 左侧黑色10 芯插头连接, A 柱接线板
- T10t - 左侧蓝色10 芯插头连接, A 柱接线板
- T10v - 棕色10 芯插头连接, 左侧 A 柱接线板
- T23 - 23 芯插头连接, 插头 A, 中
- V155 - 箱 上锁电
- 205 - 接地连接, 在驾驶员侧车 电 线束中
- 267 - 接地连接 2, 在车 电 线束中
- B133 - 连接 (开中 锁), 在车内线束中
- B134 - 连接 (锁上中控锁), 在车内线束中
- R51 - 连接 (58b), 在驾驶员侧车 电 线束中

ws = 白色
sw = 黑色
ro = 红色
rt = 红色
br = 褐色
gn = 绿色
bl = 蓝色
gr = 灰色
li = 淡紫色
vi = 淡紫色
ge = 黄色
or = 橘黄色
rs = 粉红色



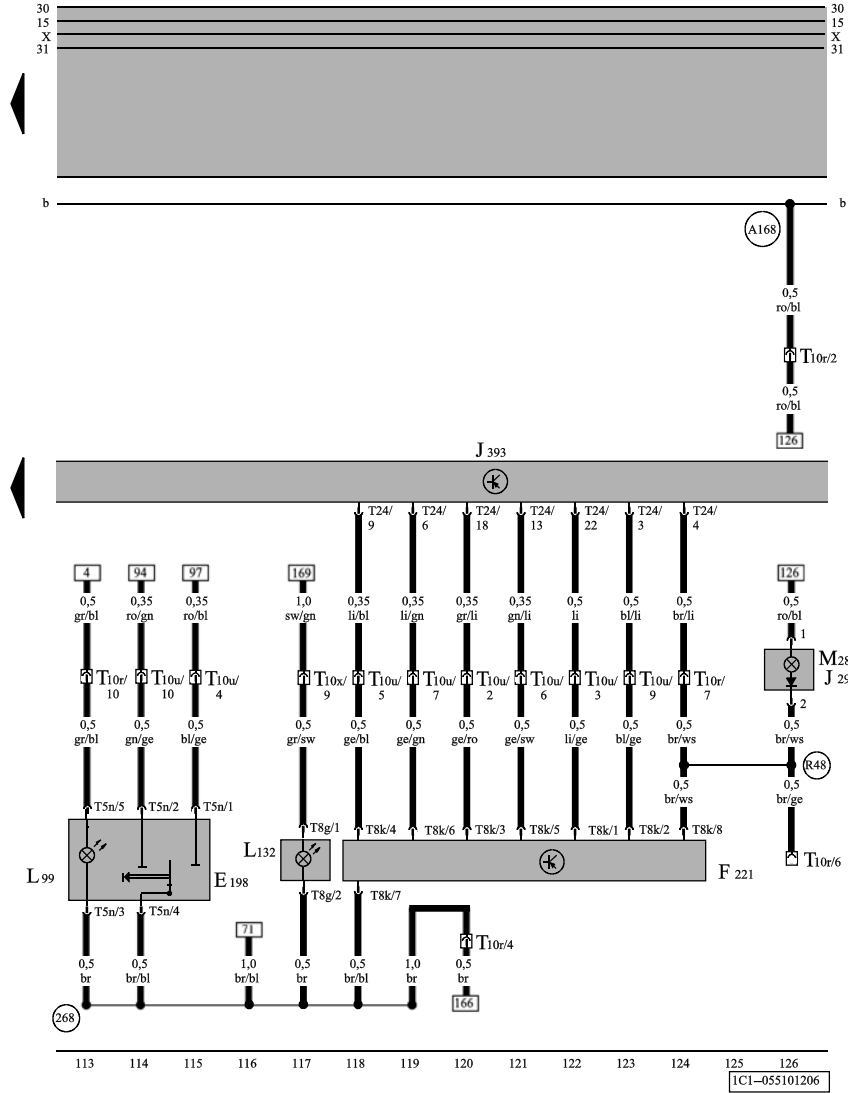
ws = 白色
sw = 黑色
ro = 红色
rt = 红色
br = 褐色
gn = 绿色
bl = 蓝色
gr = 灰色
li = 淡紫色
vi = 淡紫色
ge = 黄色
or = 橘黄色
rs = 粉红色

中控锁上锁单元、警示灯（驾驶员侧）

- F220 - 中控锁上锁单元，驾驶员侧
- J29 - 绝缘二极管
- J393 - 舒适 / 系统中 控 单
- K133 - 中控锁控 灯 -安 -
- L131 - 驾驶员侧后视镜转向信号灯灯
- M27 - 警示灯 - 左侧车
- T8 - 黑色8芯插头连接，驾驶员 侧的后视镜
- T8j - 左侧 8 芯插头连接，中控锁 电
- T10i - 左侧黑色10 芯插头连接，A 柱接线板
- T10t - 左侧蓝色10 芯插头连接，A 柱接线板
- T10v - 棕色10 芯插头连接，左侧 A 柱接线板
- T24 - 24 芯插头连接，插头 C，中
- 205 - 接地连接，在驾驶员侧车 电 线束中
- 267 - 接地连接 2，在车 电 线束中
- A13 - 连接（车 触点开关），在仪表板线束中
- A168 - 正极连接 -4-（30a），在仪表板线束中
- R47 - 连接（87a），在驾驶员侧车 电 线束中

车内联锁开关、中控锁上锁单元、警报灯（副驾驶侧）

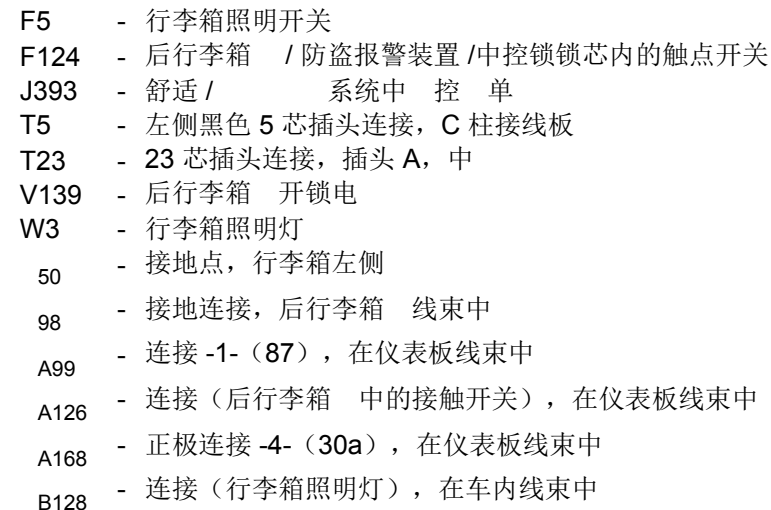
- E198 - 车内 锁开关， 驾驶员侧
- F221 - 中控锁上锁单 ， 驾驶员侧
- J29 - 绝缘二极管
- J393 - 舒适 / 系统中 控 单
- L99 - 车内 锁开关照明
- L132 - 驾驶员侧后视镜转向信号灯灯
- M28 - 警示灯 - 侧车
- T5n - 5 芯插头连接，在 驾驶员侧车 内
- T8g - 黑色8 芯插头连接，在 驾驶员车 侧的后视镜
- T8k - 侧 8 芯插头连接，中控锁 电
- T10r - 侧黑色10 芯插头连接，A 柱接线板
- T10u - 侧棕色10 芯插头连接，A 柱接线板
- T10x - 侧蓝色 10 芯插头连接，A 柱接线板
- T24 - 24 芯插头连接，插头 C，中
- 268 - 接地连接 2，在车 电 线束中
- A168 - 正极连接 -4-（30a），在仪表板线束中
- R48 - 连接（87a），在 驾驶员侧车 电 线束中



- ws = 白色
- sw = 黑色
- ro = 红色
- rt = 红色
- br = 褐色
- gn = 绿色
- bl = 蓝色
- gr = 灰色
- li = 淡紫色
- vi = 淡紫色
- ge = 黄色
- or = 橘黄色
- rs = 粉红色

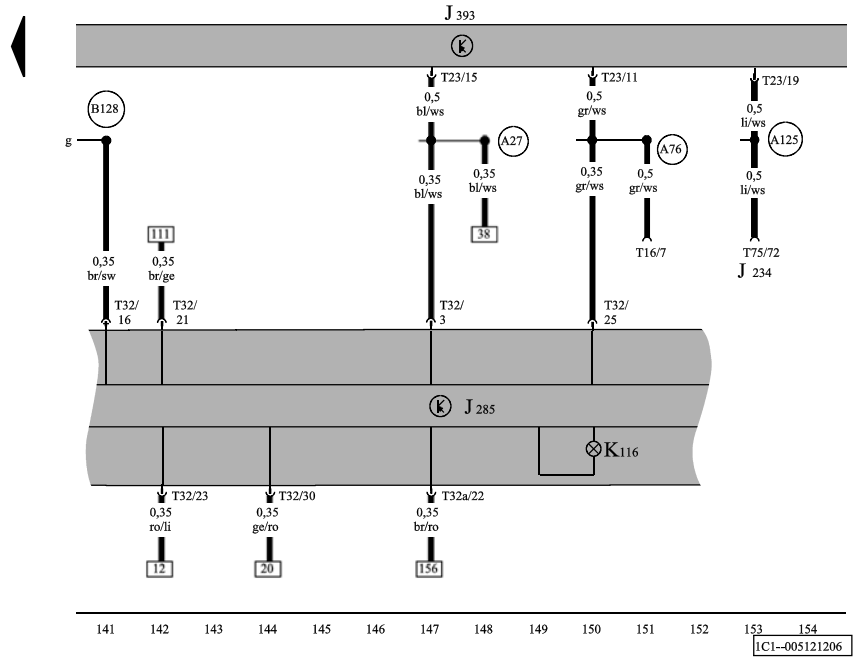
电路图

行李箱照明、后行李箱盖内的触点开关、后行李箱盖开锁电机



ws = 白色
sw = 黑色
ro = 红色
rt = 红色
br = 褐色
gn = 绿色
bl = 蓝色
gr = 灰色
li = 淡紫色
vi = 淡紫色
ge = 黄色
or = 橘黄色
rs = 粉红色

www.car60.co



组合仪表中带显示单元的控制单元

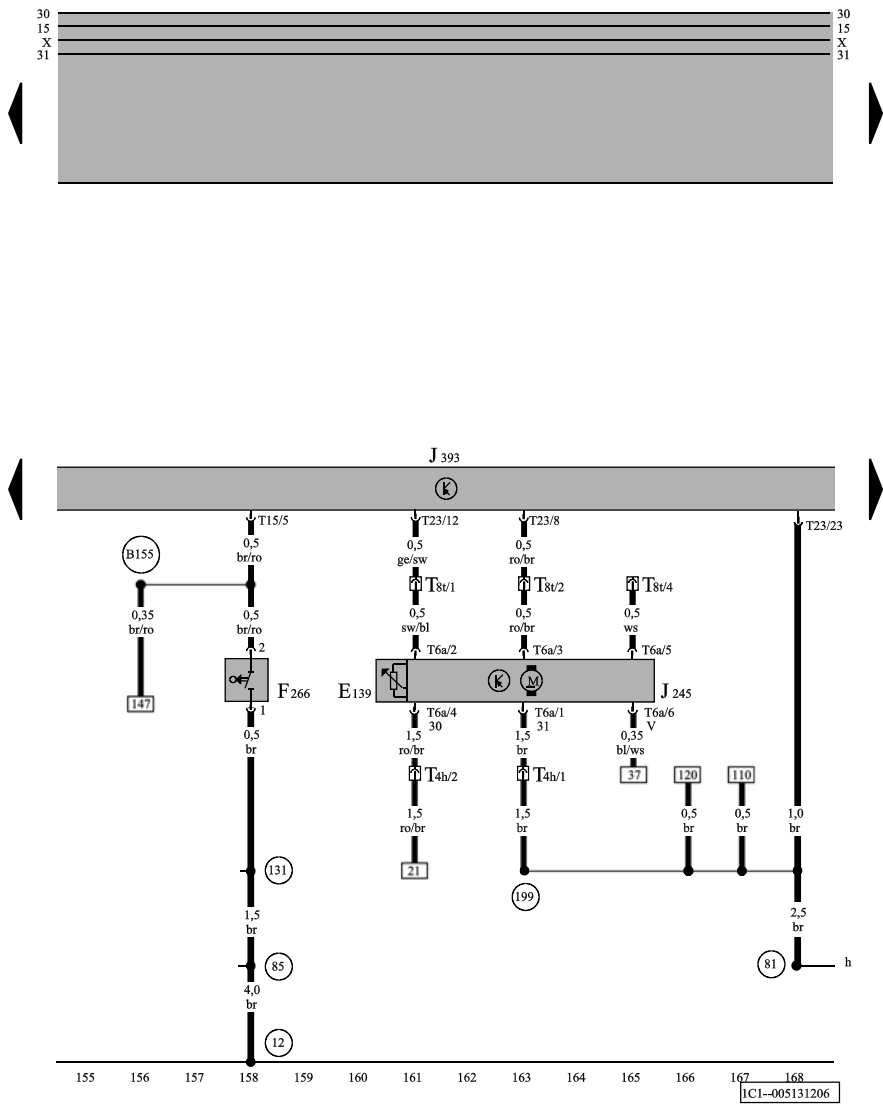
- J234 - 安 控 单
- J285 - 仪表中带 示单 的控 单
- J393 - 舒适 / 系统中 控 单
- K116 - 后行李箱 的 锁指示灯
- T16 - 16 芯插头连接, 诊断插头
- T23 - 23 芯插头连接, 插头 A, 中
- T32 - 蓝色32 芯插头连接, 在 仪表上
- T32a - 绿色32 芯插头连接, 在 仪表上
- T75 - 75 芯插头连接, 在安 控 单 上
- A27 - 连接 (车速信号), 在仪表板线束中
- A76 - 连接 (K 诊断 线), 在仪表板线束中
- A125 - 连接 (信号), 在仪表板线束中
- B128 - 连接 (行李箱照明灯), 在车内线束中

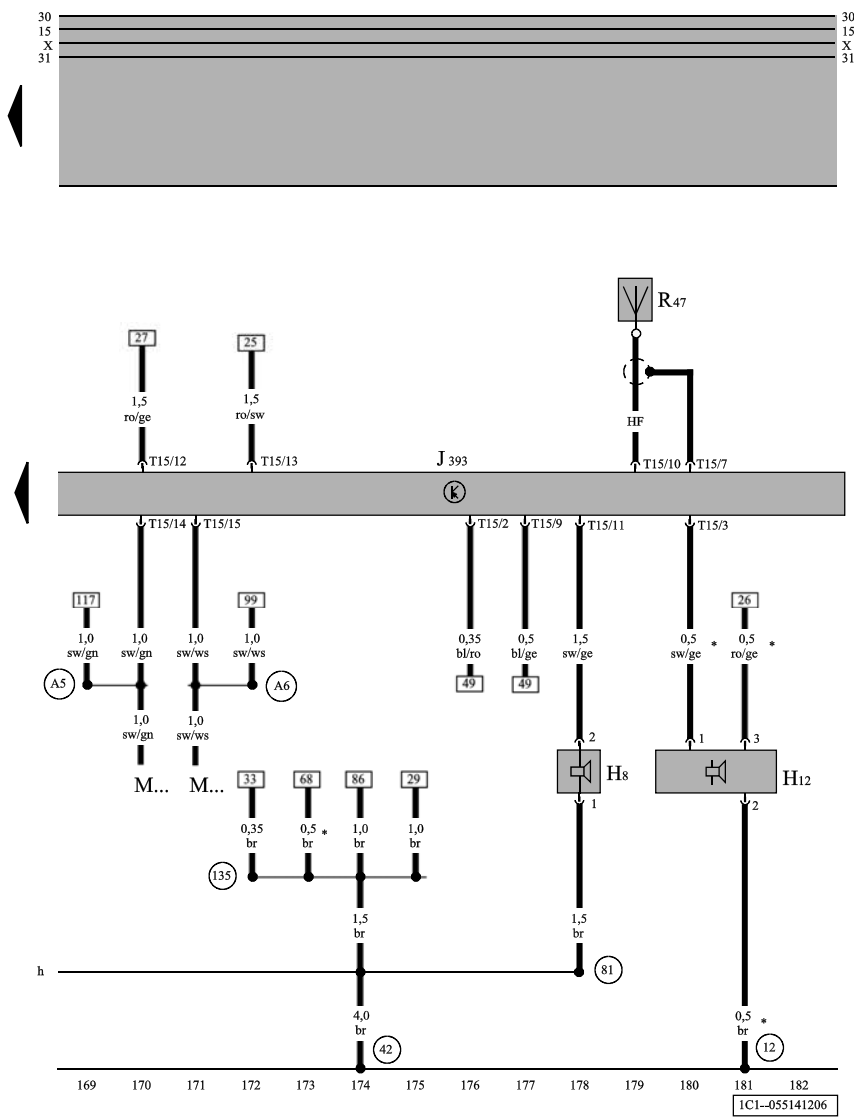
www.car60.cc

滑动天窗 / 外翻式天窗, 发动机舱盖接触开关

- E139 - 滑动天窗调节器
- F266 - 动 接触开关
- J245 - 滑动天窗调节控 单
- J393 - 舒适 / 系统中 控 单
- T4h - 4 芯插头连接, 在车顶线束中
- T6a - 6 芯插头连接, 在滑动天窗/外翻式天窗上
- T8t - 8 芯插头连接, 在车顶线束中
- T15 - 15 芯插头连接, 插头 B, 中
- T23 - 23 芯插头连接, 插头 A, 中
- 12 - 接地点, 动 内左侧
- 81 - 接地连接 -1-, 在仪表板线束中
- 85 - 接地连接 -1-, 在 动 线束中
- 131 - 接地连接 -2-, 在 动 线束中
- 199 - 接地连接 -3-, 在仪表板线束中
- B155 - 连接 -2- (车 触点), 在车内线束中

ws = 白色
sw = 黑色
ro = 红色
rt = 红色
br = 褐色
gn = 绿色
bl = 蓝色
gr = 灰色
li = 淡紫色
vi = 淡紫色
ge = 黄色
or = 橘黄色
rs = 粉红色





ws = 白色
sw = 黑色
ro = 红色
rt = 红色
br = 褐色
gn = 绿色
bl = 蓝色
gr = 灰色
li = 淡紫色
vi = 淡紫色
ge = 黄色
or = 橘黄色
rs = 粉红色

报警喇叭，中控锁和防盗报警装置天线

- H8 - 防盗报警装置信号
- H12 - 报警
- J393 - 舒适 / 系统中 控 单
- M... - 转向信号灯灯
- R47 - 中控锁和防盗报警装置天线
- T15 - 15 芯插头连接，插头 B，中
- 12 - 接地点， 动 内左侧
- 42 - 接地点，在转向柱附近
- 81 - 接地连接 -1-，在仪表板线束中
- 135 - 接地连接 -2-，在仪表板线束中
- A5 - 正极连接（ 侧转向信号灯），在仪表板线束中
- A6 - 正极连接（左侧转向信号灯），在仪表板线束中
- * - 装